

Ökobilanzen von typischen fairtrade Produkten

Ergebnisse und Empfehlungen für den umweltfreundlichen Handel

Dr. Niels Jungbluth, Geneviève Doublet
ESU-services GmbH, Zürich



Stiftungsratsretraite von Max Havelaar

4 Juli 2013

Muttenz

ESU-services GmbH

fair consulting in sustainability

- Gegründet 1998 als Spin-Off der ETH
- Drei wissenschaftliche MitarbeiterInnen
- Breite Beratungstätigkeiten für Behörden, Firmen und NGOs aus der Schweiz und dem Ausland
- Umfangreiche eigene Datenbank zu Nahrungsmitteln

Beratungsangebote

- Vollständige Ökobilanzen für Produkte und Dienstleistungen
- Kurzbilanzen, Beratungsmandate und Literaturrecherchen
- Verkauf der Ökobilanz-Software SimaPro
- Datenerhebung, Verkauf und Datenbankmanagement
- Webtools und Kennwertmodelle
- Entwicklung von Bewertungsmethoden
- Stoff- und Materialflussanalyse, Carbon und Water Footprint
- Kritische Prüfung gemäss ISO 14040 und anderen Normen
- Ausbildung und Schulung

Inhalte des Vortrags

- Methodik der Ökobilanzierung
- Wichtige Erkenntnisse aus Ökobilanzen zu typischen fairtrade Produkte
- Empfehlungen für umweltbewusste Produktzertifizierung
- Fairtrade Produkte im Gesamtkonsum

ÖKOBILANZ-METHODIK

Ökobilanz: Was ist das?



➤ Hinter dem Konsum von einem Liter Milch steht ein Produktsystem

Eigenschaften der Ökobilanz

- Untersuchung von der Wiege bis zum Grab
- Beurteilung aller Emissionen in Luft, Boden und Wasser
- Ermittlung der Ressourcenverbräuche wie Energie, Land und Mineralien
- Etablierte Methode normiert in ISO 14040ff
- Weder absolute Beurteilung noch soziale und wirtschaftliche Aspekte

Wofür werden Ökobilanzen gestartet?

- Landwirtschaft: Grundlage für Richtlinien, Berücksichtigung von importierten Belastungen
- Produzenten und Verarbeitung: Vergleiche von Produktionsvarianten, Dokumentation von Verbesserungen, Konkurrenzprodukte vergleichen
- Handel und Verbraucher: Steuerung des Produktangebots (z.B. Kantinen, Verpackung, Label: By-air von Coop, Climatop von Migros)
- Verpackung: Lebenszyklusdenken mit Einbezug der Verluste notwendig
- NGO: Einfluss auf politische Themen, Öffentlichkeitsarbeit
- Politik: Rechtfertigung von Subventionen (Bioenergie) und Förderung von nachhaltigem Konsum

➤ Vorsicht bei direkten Vergleichen zur Konkurrenz

➤ Ökobilanz ist kein absolutes Mass für Gut oder Schlecht

Bewertung von Umweltbelastungen

		Eine Umweltauswirkung			Verschiedene Belastungen	
Bewertungsmethode:		Energie	Öko-Rucksack	CO2-Fussabdruck	Ökologischer Fussabdruck	Umweltbelastungspunkte 2006
Umweltschaden						
Ressourcen	Energie, nicht erneuerbar	√	√	∅	∅	√
	Energie, erneuerbar	∅	√	∅	∅	√
	Erze und Mineralien	∅	√	∅	∅	√
	Wasser	∅	√	∅	∅	√
	Biomasse	∅	√	∅	∅	∅
	Landnutzung	∅	∅	∅	√	√
	Landumwandlung	∅	∅	∅	∅	∅
Emissionen	CO2	∅	∅	∅	√	∅
	Klimawandel	∅	∅	√	∅	√
	Ozonabbau	∅	∅	∅	∅	√
	Gesundheitsschäden	∅	∅	∅	∅	√
	Staub	∅	∅	∅	∅	√
	Sommersmog	∅	∅	∅	∅	√
	Giftigkeit für Tiere und Pflanzen	∅	∅	∅	∅	√
	Versauerung	∅	∅	∅	∅	√
	Überdüngung	∅	∅	∅	∅	√
	Geruch	∅	∅	∅	∅	∅
	Lärm	∅	∅	∅	∅	∅
	Radioaktivität	∅	∅	∅	∅	√
	Hormone	∅	∅	∅	∅	√
	Anderes	Unfälle	∅	∅	∅	∅
Abfälle		∅	∅	∅	∅	√
Littering		∅	∅	∅	∅	∅
Versalzung		∅	∅	∅	∅	∅
Erosion		∅	∅	∅	∅	∅

➤ In der CH werden UBP zur Zusammenfassung von Umweltbelastungen verwendet

Bewertungsmethode: ökologische Knappheit (Umweltbelastungspunkte 2006 - UBP)

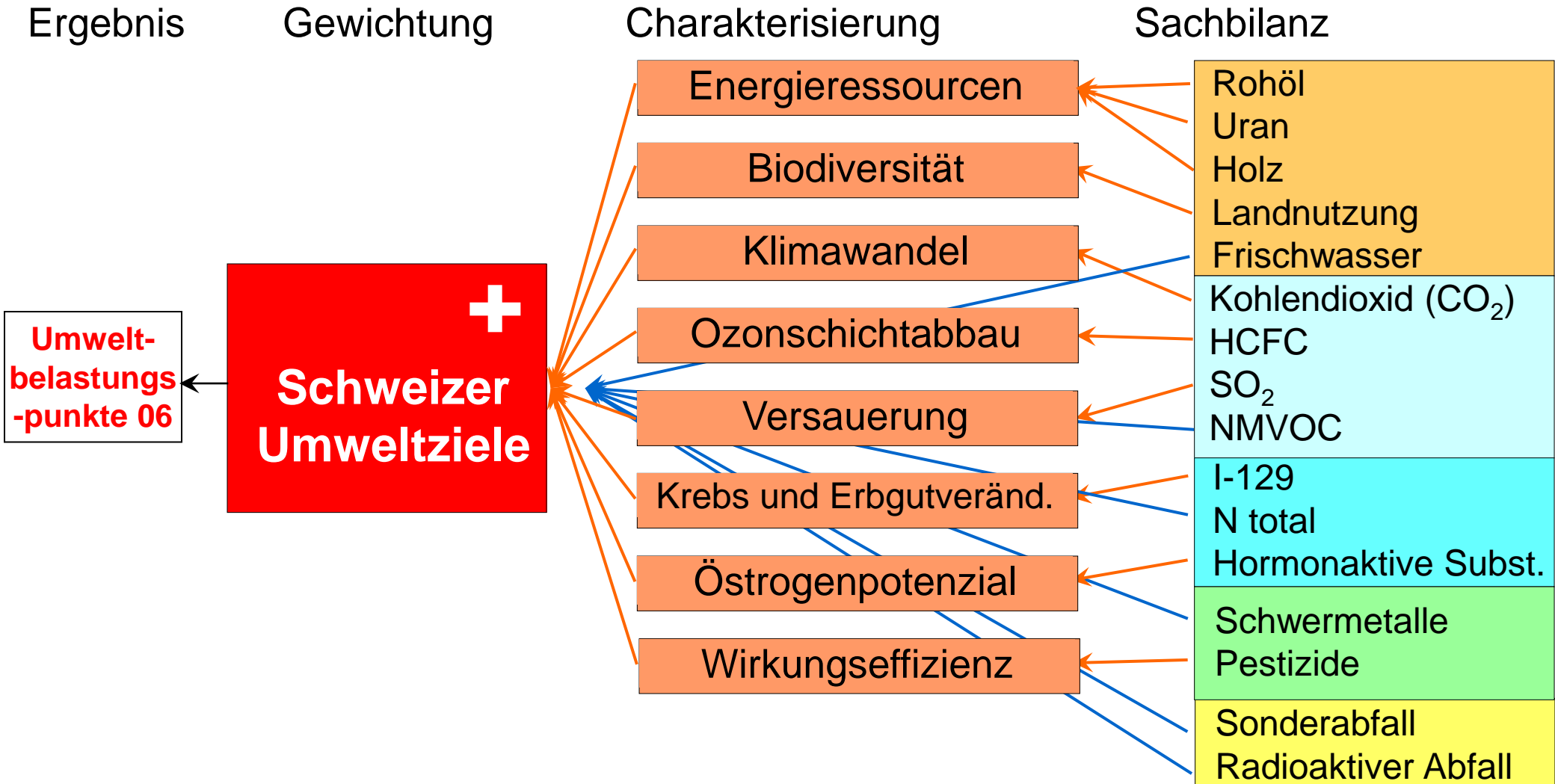
Zweck:

- Beurteilung der Emissionen in Luft, Boden und Wasser sowie von Ressourcen
- Aggregation von Schadstoffen gemäss ihrer politisch definierten Knappheit

Charakteristika:

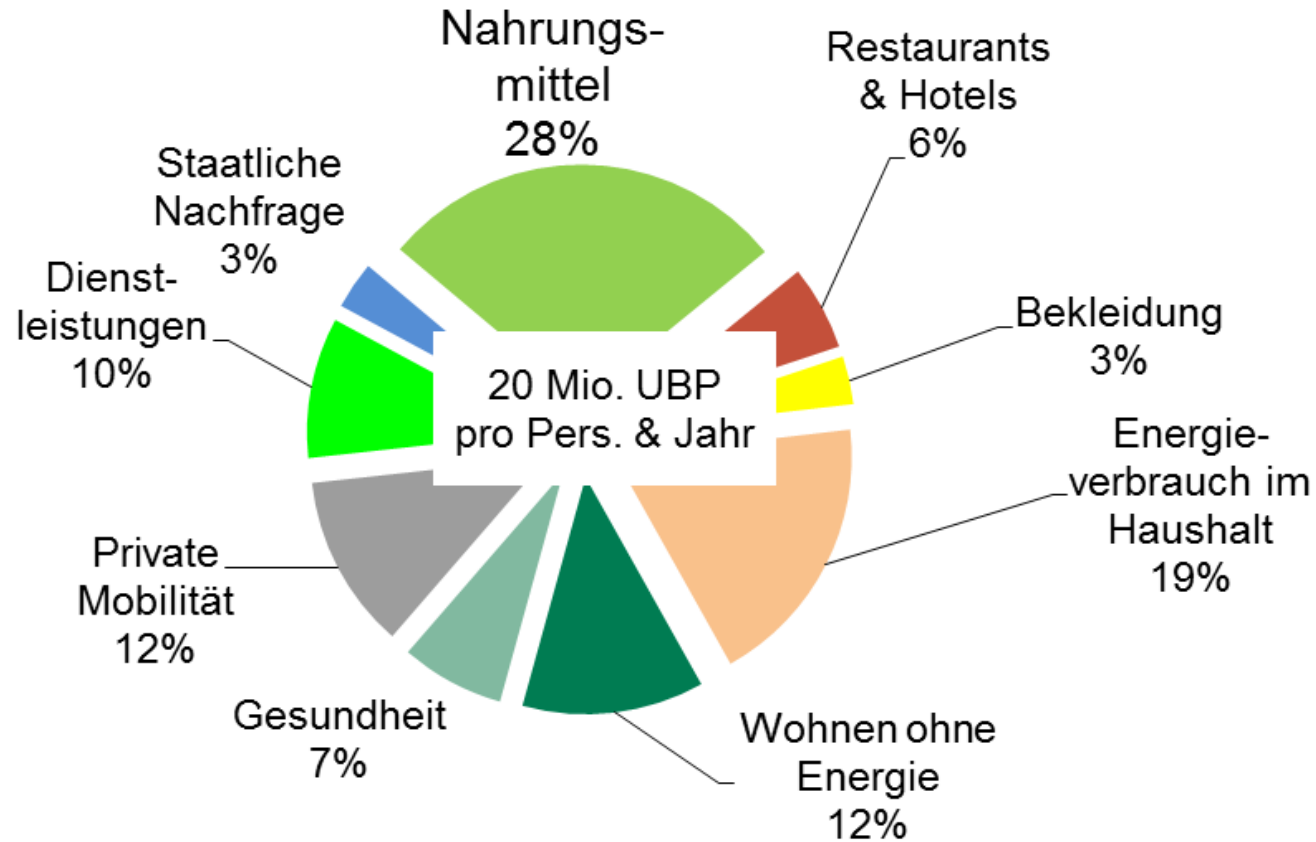
- Vollaggregierend
- Vielfältige Umweltwirkungen (und Abfälle) werden berücksichtigt
- Gewichtung basiert auf schweizerischen Umweltzielen

Grundschemata der Bewertungsmethode MÖK



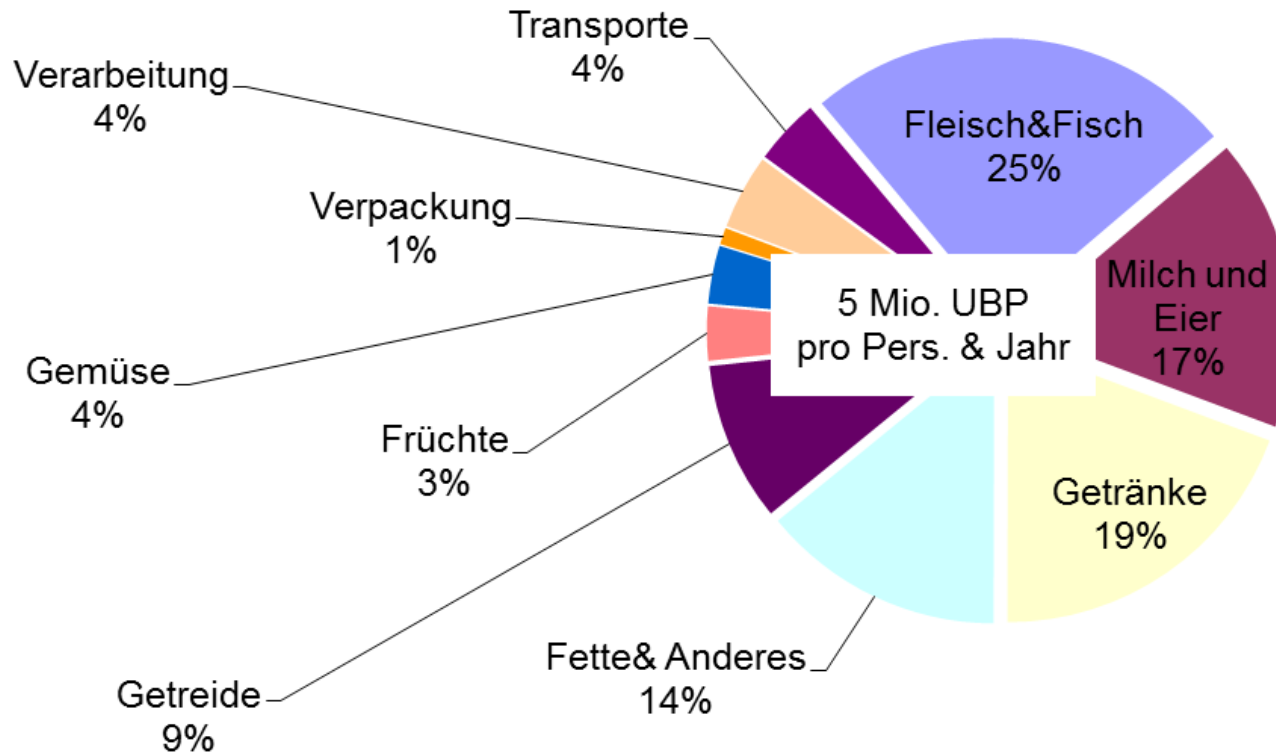
AUSGANGSLAGE

Umweltbelastung des privaten Konsums



- Ernährung ist der wichtigste Konsumbereich für die durch Schweizer verursachten Umweltbelastungen

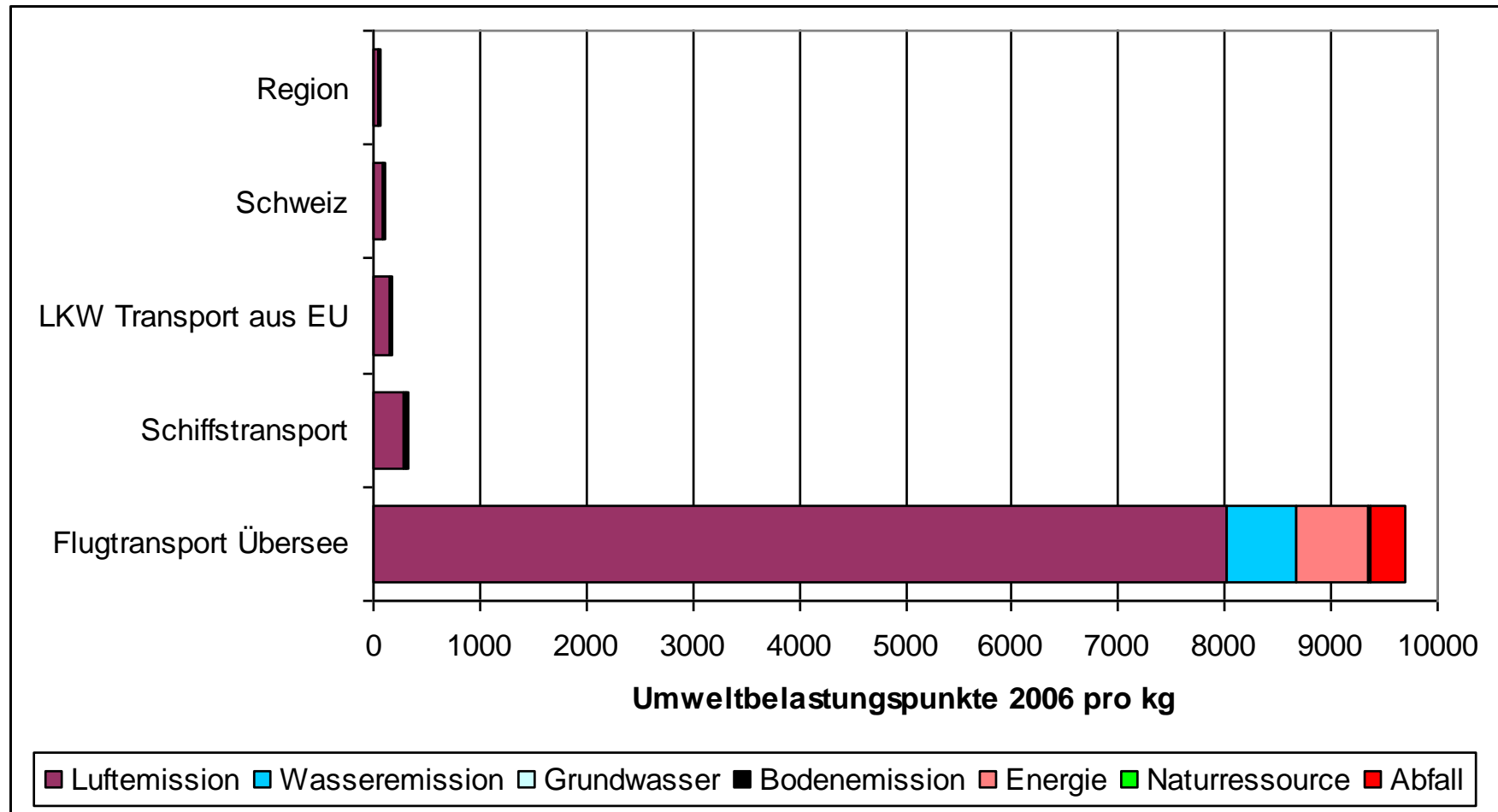
Feingliederung im Konsumbereich: Nahrungsmittel Produktgruppen



- Fleisch und tierische Produkte machen 44% der Gesamtbelastung aus
- Kaffee (10%) und Wein (7%, 40 Liter pro Person) wichtig bei Getränken
- Schokolade bei Fette und Anderes

ÖKOBILANZEN FÜR TYPISCHE FAIRTRADE PRODUKTE

Transporte vom Produktionsort



➤ Flugtransporte sind sehr umweltbelastend

Saisonkalender Spargeln

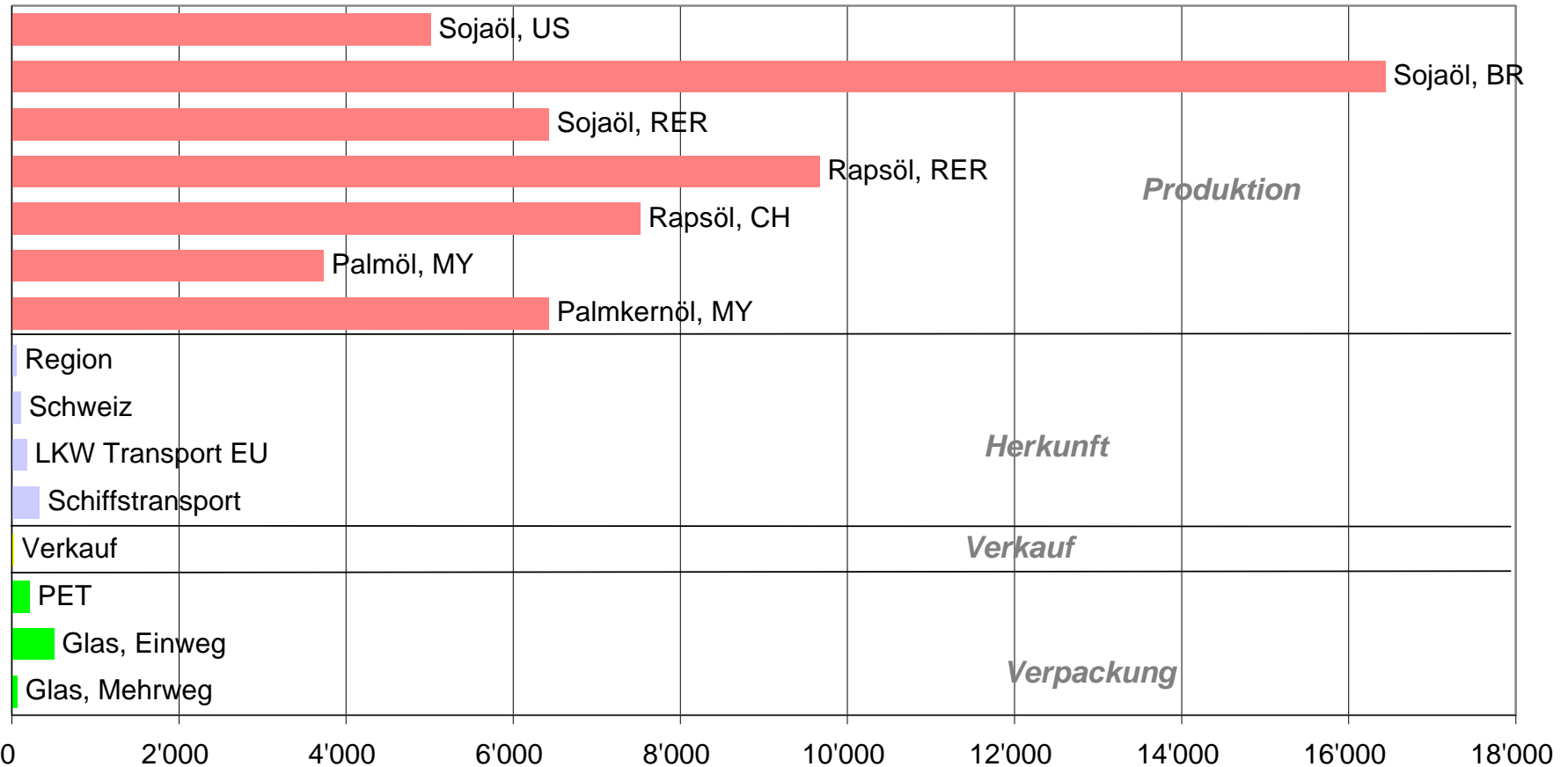
kg CO2-eq per kg V e		Jan	Feb	Mär	Apri	Mai	Juni	Juli	Aug	Sep	Okt	Nov	Dez
Spargeln grün	CH-LKW	n.a.	n.a.	n.a.	1	1	1	n.a.	n.a.	n.a.	n.a.	n.a.	n.a.
	ES-LKW	n.a.	n.a.	n.a.	2	2	2	n.a.	n.a.	n.a.	n.a.	n.a.	n.a.
	MX-Flug	12	12	12	n.a.	n.a.	n.a.	n.a.	n.a.	n.a.	n.a.	n.a.	n.a.
	PE-Flug	13	13	n.a.	n.a.	n.a.	n.a.	13	13	13	13	13	13
	US-Flug	n.a.	10	10	10	10	10	n.a.	n.a.	n.a.	n.a.	n.a.	n.a.
Spargeln weiss	CH-LKW	n.a.	n.a.	n.a.	2	2	2	n.a.	n.a.	n.a.	n.a.	n.a.	n.a.
	ES-LKW	n.a.	n.a.	28	3	n.a.	n.a.	n.a.	n.a.	n.a.	n.a.	n.a.	n.a.
	FR-LKW	n.a.	n.a.	28	2	n.a.	n.a.	n.a.	n.a.	n.a.	n.a.	n.a.	n.a.
	MA-LKW	n.a.	n.a.	3	3	n.a.	n.a.	n.a.	n.a.	n.a.	n.a.	n.a.	n.a.
	NL-LKW	n.a.	n.a.	n.a.	2	2	2	2	n.a.	n.a.	n.a.	n.a.	n.a.
	PE-Schiff	n.a.	3	3	n.a.	n.a.	n.a.	3	3	3	3	3	n.a.
	PE-Flug	14	n.a.	n.a.	n.a.	n.a.	n.a.	n.a.	n.a.	n.a.	n.a.	n.a.	14
	HU-LKW	n.a.	n.a.	n.a.	n.a.	2	2	n.a.	n.a.	n.a.	n.a.	n.a.	n.a.

➤ Hoch: Flugtransport, beheizte Produktion

➤ Tief: Freiland

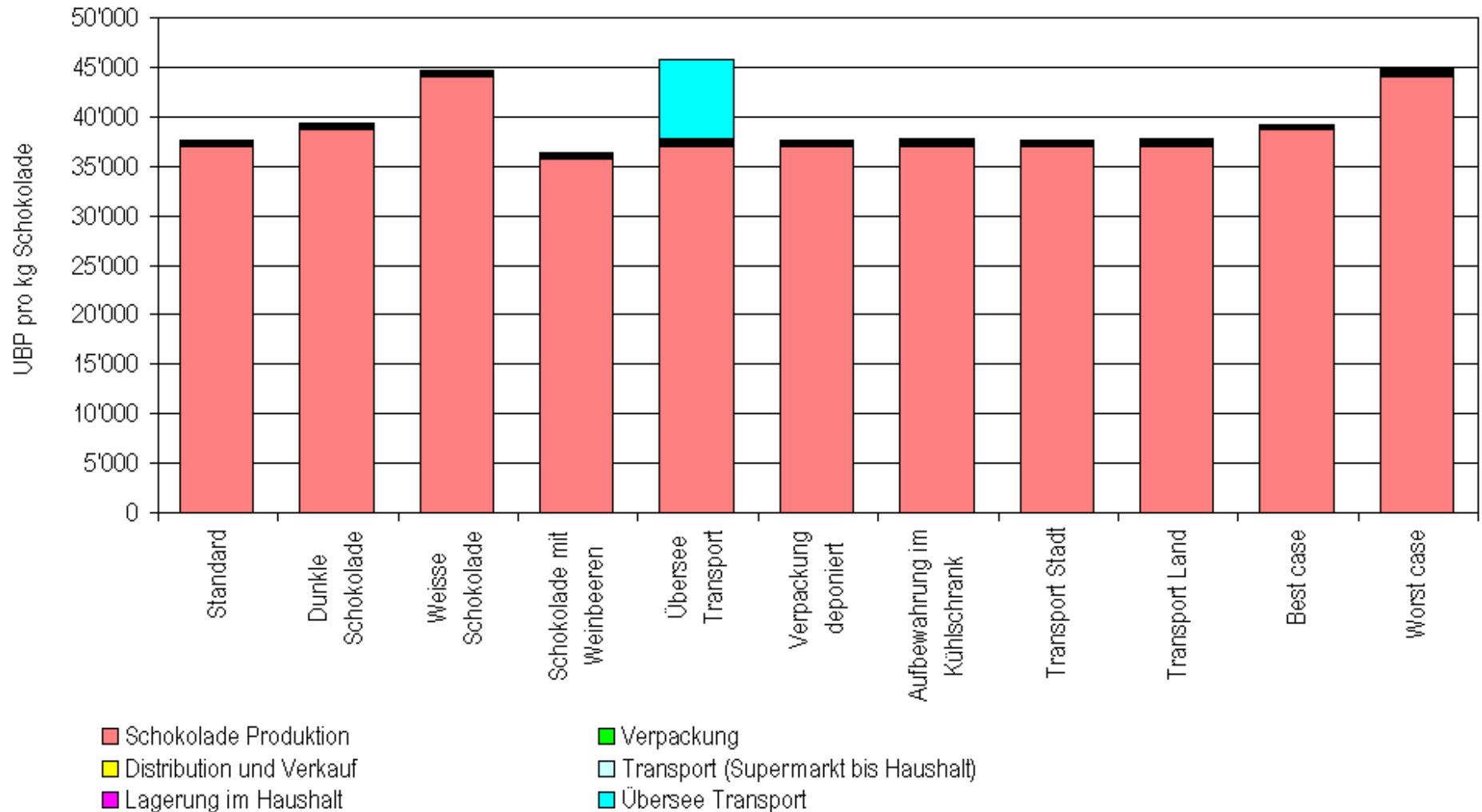
Pflanzenöle

Umweltbelastungspunkte 2006 pro Liter Öl



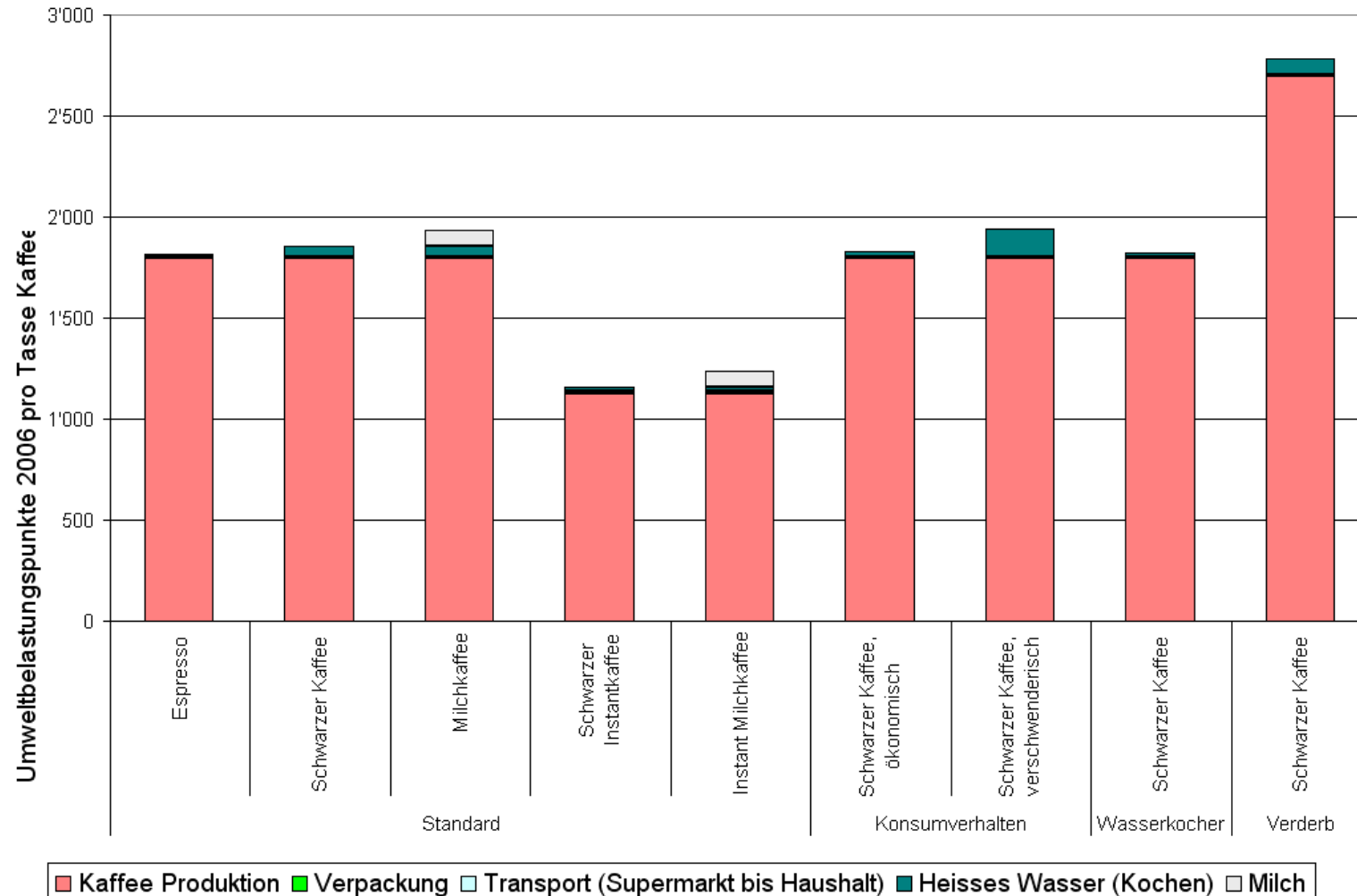
- Unterschiede je nach Herkunft und Produkt
- Ähnlich hohe Belastungen wie Fleisch

Schokoladenkonsum



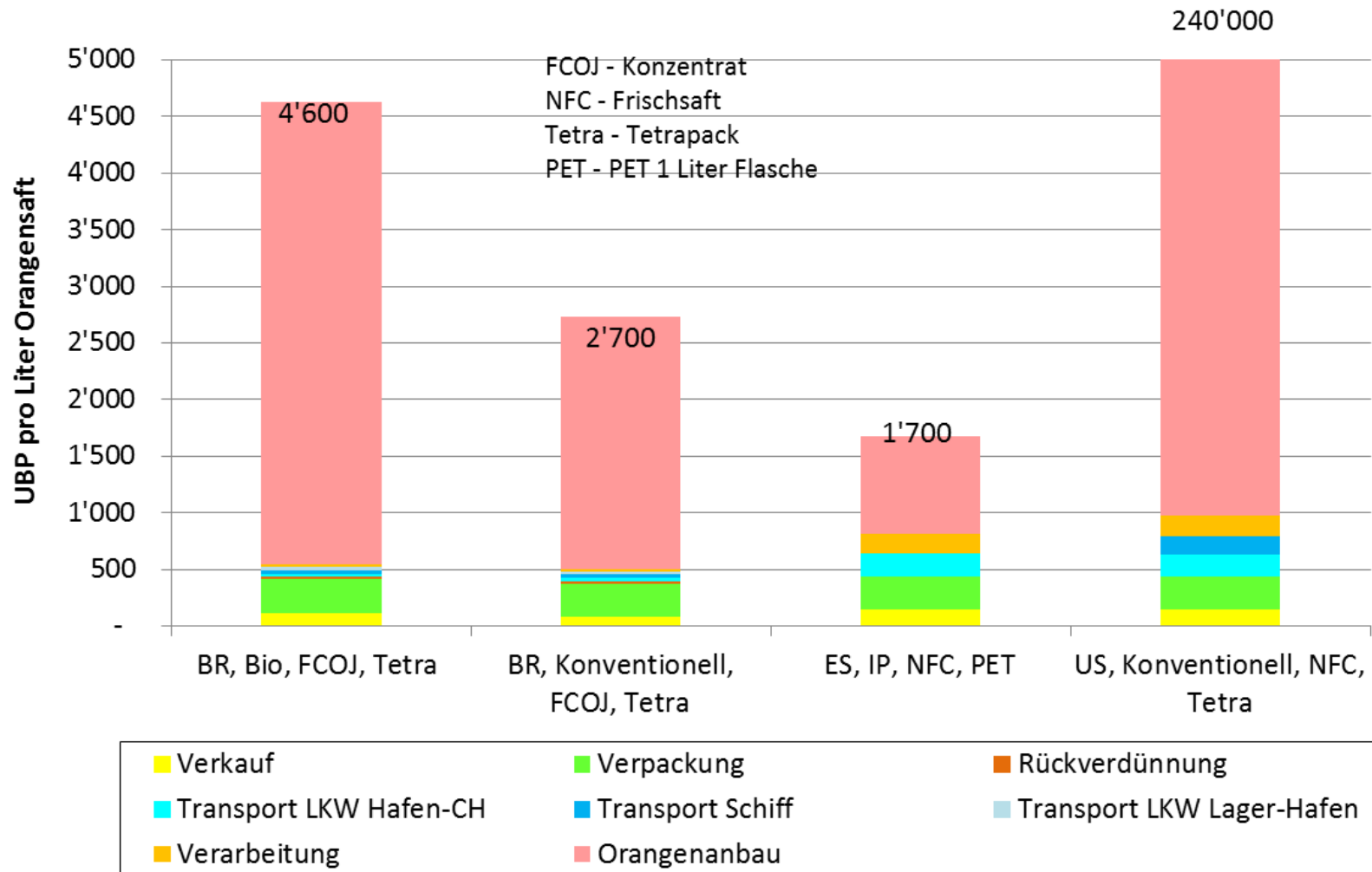
➤ Pestizide im Kakao Anbau sind wichtig, Sehr hohe Gesamtbelastungen

Kaffeekonsum



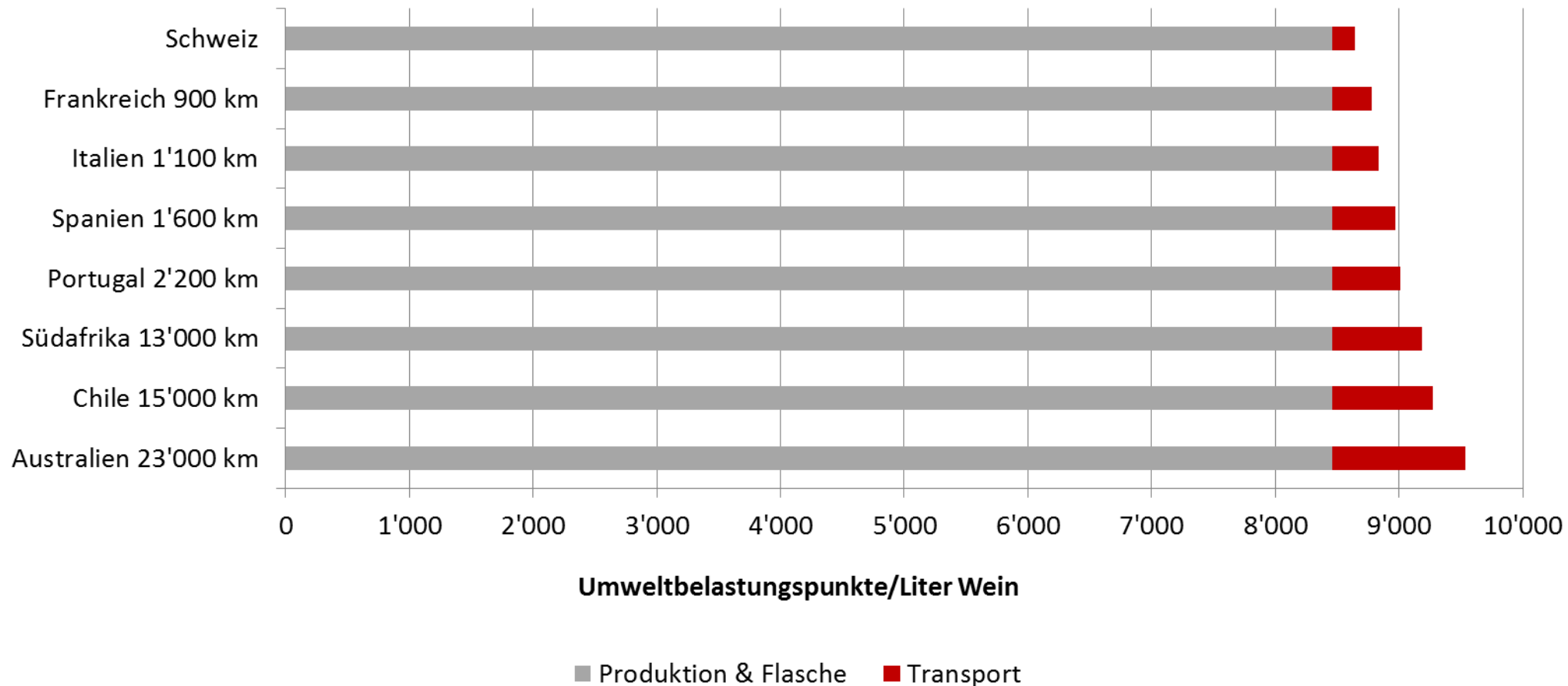
➤ Hohe Belastungen durch Pestizide beim Kaffeeanbau

Orangensaft ab Supermarkt



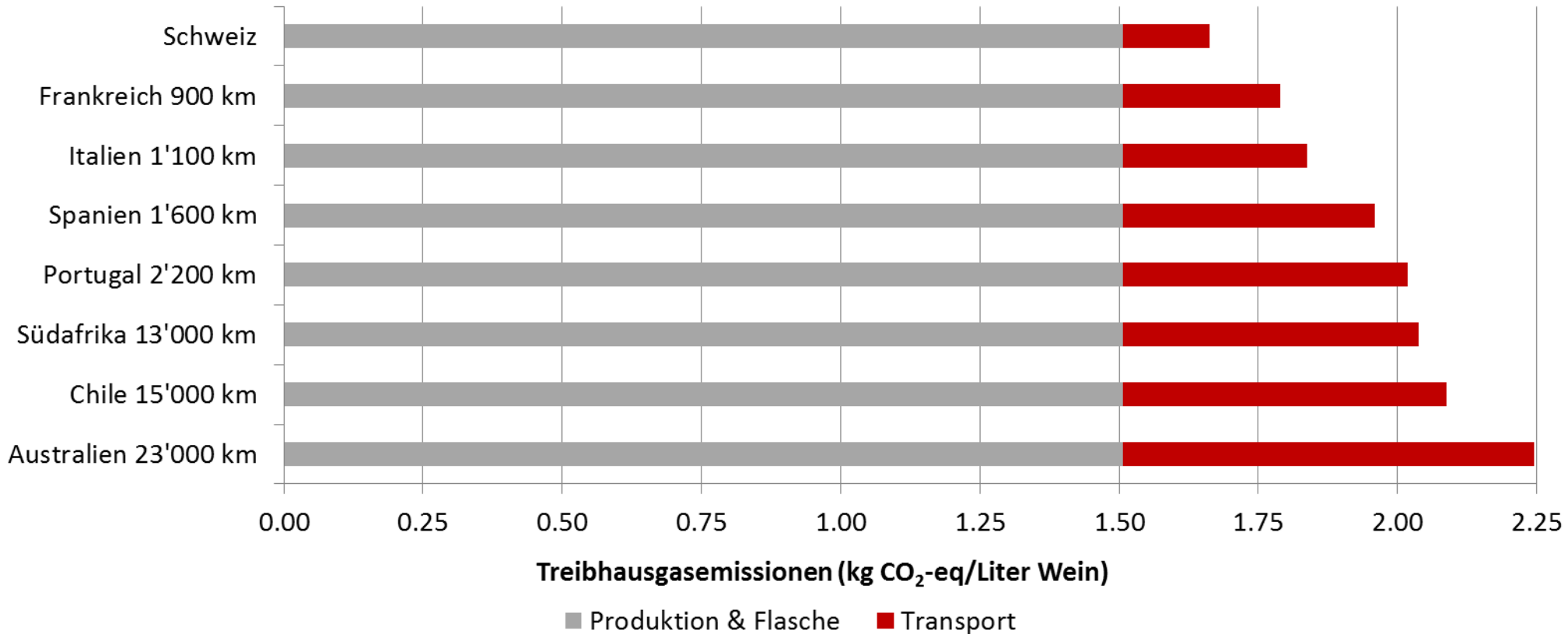
➤ Unterschiede in der Produktion (Ertrag, Pestizide, Kupfer und Dünger)

Transportszenarien für Wein



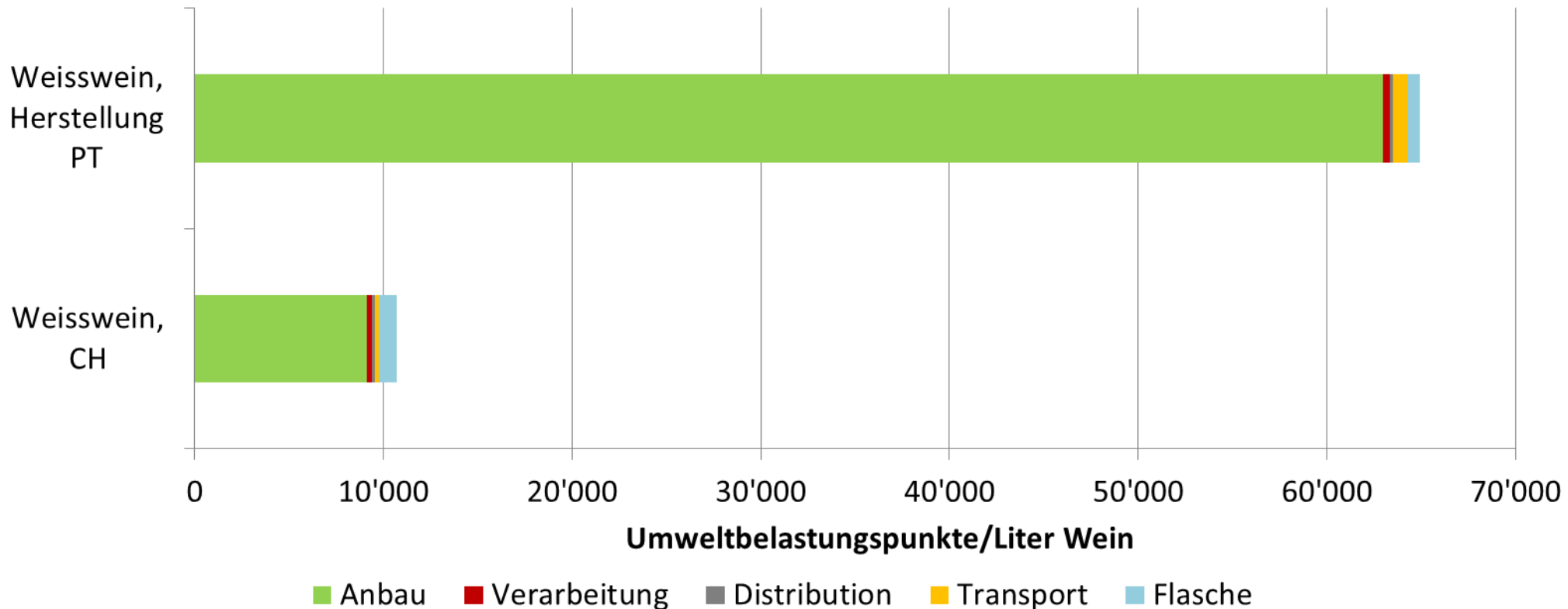
➤ Für die Gesamtumweltbelastung sind Transporte wenig relevant

Transportszenarien - Treibhausgasemissionen



- Für die Bilanz zum Treibhauseffekt spielen sie eine etwas grössere Rolle
- Maximal ca. 1 kg CO₂-eq durch Transporte

Umweltbelastung pro Liter Wein aus der Schweiz und aus Portugal



- Maschinen und Pestizideinsatz höher beim Anbau in Portugal
- Riesige Unterschiede im Rebbau sind möglich

Diskussion zu fairtrade Produkten

- Flugtransport und beheizte Gewächshäuser No-Go aus Umweltsicht
- Umweltschonende Landwirtschaft ist wichtig in der Ökobilanz
→ Pestizide, Dünger, Wasser, Heizung
- Effizienz der Transportmittel ist wichtiger als die Entfernung, Transport tendenziell wichtiger in der CO₂-Bilanz
- Cash-Crops (Biotreibstoffe, Blumen, Kaffee, Kakao) stehen in Konkurrenz zur lokalen Nahrungsproduktion (Wasser, Land)
- Fokus auf getrocknete gut haltbare Produkte legen

REDUKTIONSPOTENZIALE BEIM KONSUM

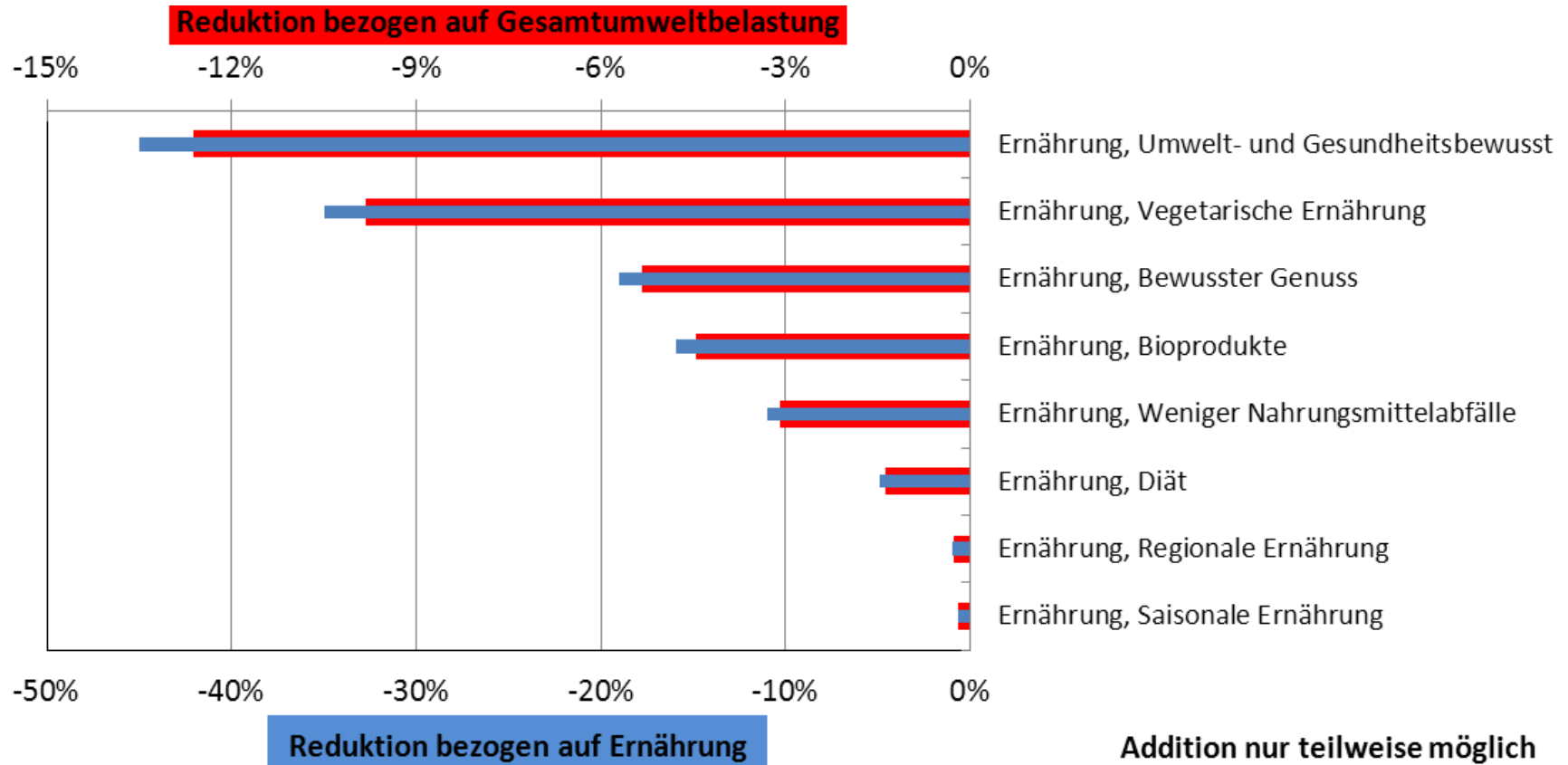
Luxuskonsum und Übergewicht

- Mehr als 37% der Schweizer sind übergewichtig. Dafür wird mehr und fettiger gegessen als nötig
- Etwa 7kg Schokolade, 10kg Kaffee oder 40 Liter Wein pro Person haben hohen Anteil an Belastungen



- Reduktion des Konsums insbesondere von fettigen und energiereichen Speisen als auch Genussmitteln ist möglich
- Positiv für Umwelt und Gesundheit

Reduktionspotenziale für Umweltbelastung



- Grösstes Potenzial durch weniger tierische Produkte
- Halbierung der Belastungen aus der Ernährung möglich

Die goldenen Regeln für KonsumentInnen

- Empfehlung aus Umwelt und Gesundheitssicht:
je zwei Portionen Fleisch und Eier a 120 Gram in der Woche
- Alkohol, Schokolade und Kaffee bewusst geniessen
- Biologisch produzierte Produkte
- Reduktion von Verderb und Überkonsum
- Keine eingeflogenen Waren und Gewächshausprodukte
- Energiesparende Haushaltsführung (Kochen+Kühlen),
Selber bewegen statt Autofahrten, Abfallvermeidung

Öffentliches Interesse an Ökobilanzen

- Hohes öffentliches Interesse. Daher guter Ansatzpunkt für Verhaltensänderungen
- Vermischung von Gesundheit und Umweltschutz beim Biothema
- (Zu Hoher) Fokus auf sichtbare Faktoren wie Verpackung und Transport
- Unsicherheit, da immer eine Ausnahme von der Regel
- Aufmerksamkeit wird leider vor allem durch

Sensationen (Orangesaft besser Apfelsaft) erweckt

Soziale Lebenswegbilanz

- Idee so alt wie die Ökobilanz aber sehr viel schwieriger umzusetzen
- Es fehlen allgemein anerkannte Ziele
- Beurteilung schwer in Zahlen zu fassen die auf die Produkteinheit umgelegt werden können
- Im Moment am ehesten für Lohnniveau im Lebensweg angewendet

Projekte im Bereich Nahrungsmittel

www.esu-services.ch/projects/lcafood/

Ökobilanzen von Nahrungsmittelverpackungen

www.esu-services.ch/projects/packaging/

webtool zum Lebensmitteleinkauf

www.ulme.ethz.ch

Publikationsliste

www.esu-services.ch/publications/food/

Datenbank für mehr als 2000 Datensätze

www.esu-services.ch/ourservices/lci/database/

Medienartikel zu unseren Arbeiten

www.esu-services.ch/publications/media/#c136



- Ökobilanzen zeigen auf was wirklich relevant ist
- Jeder ist gefordert für Verbesserungen im eigenen Einflussbereich